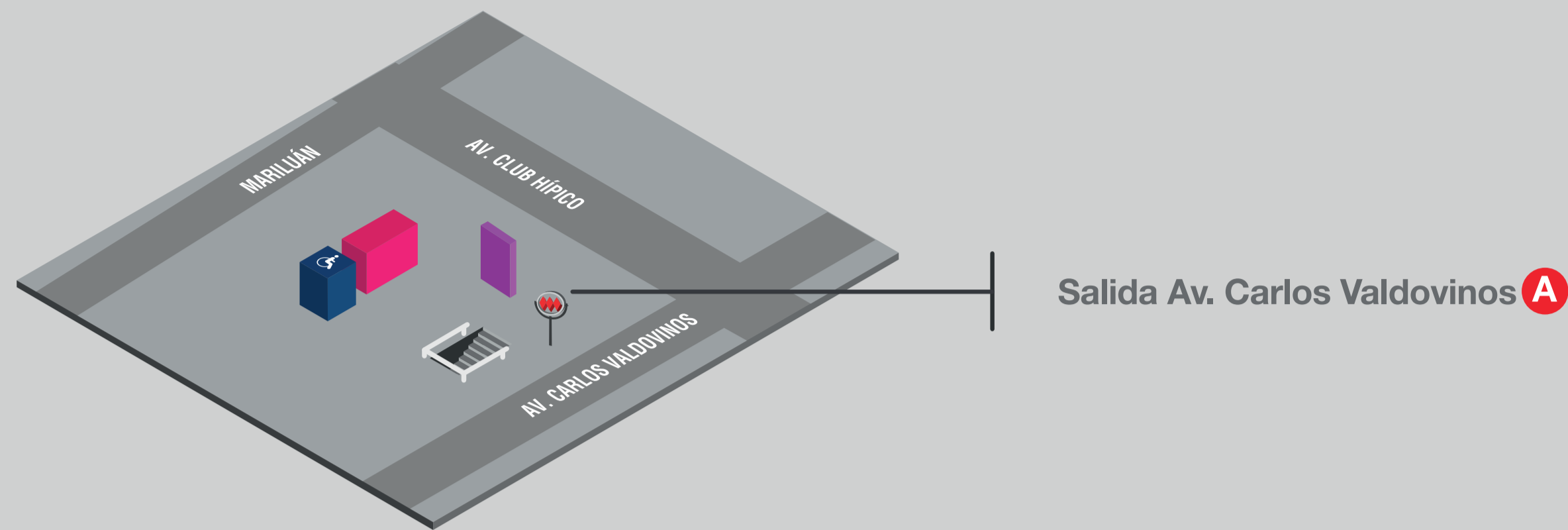


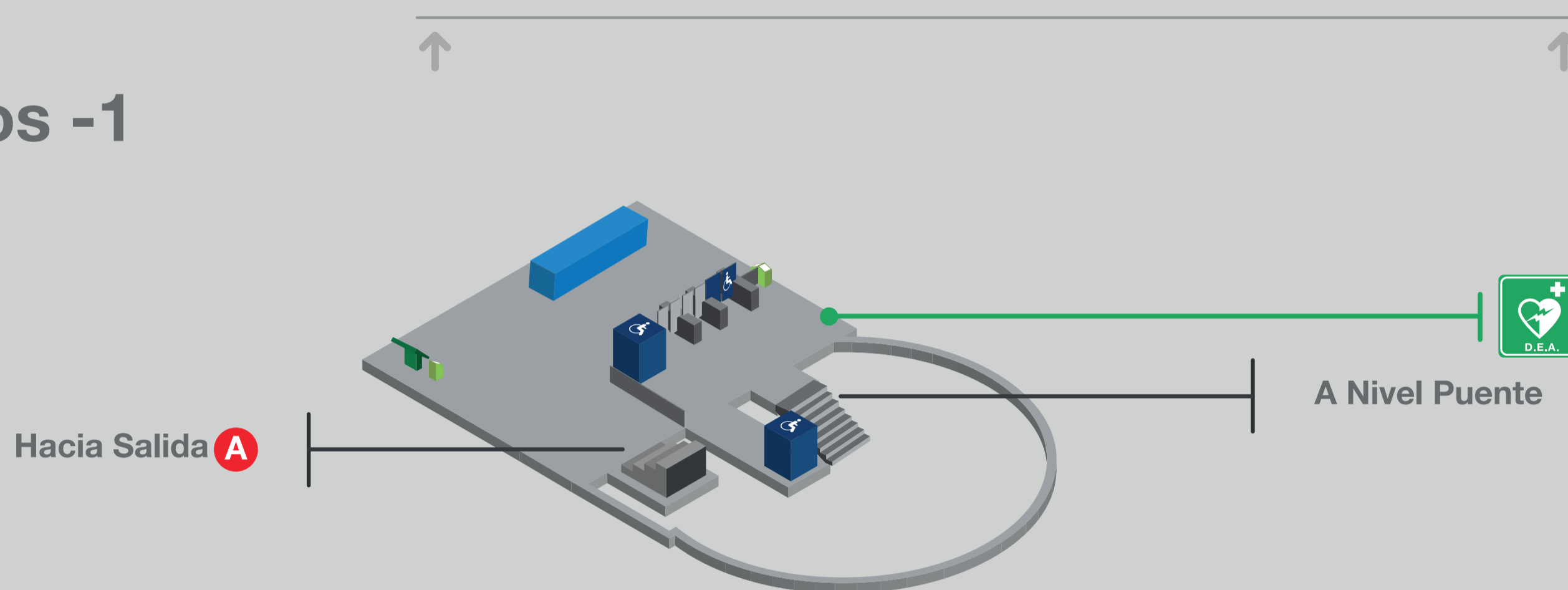
Esquema de estación • Station Schematic

Presidente Pedro Aguirre Cerda

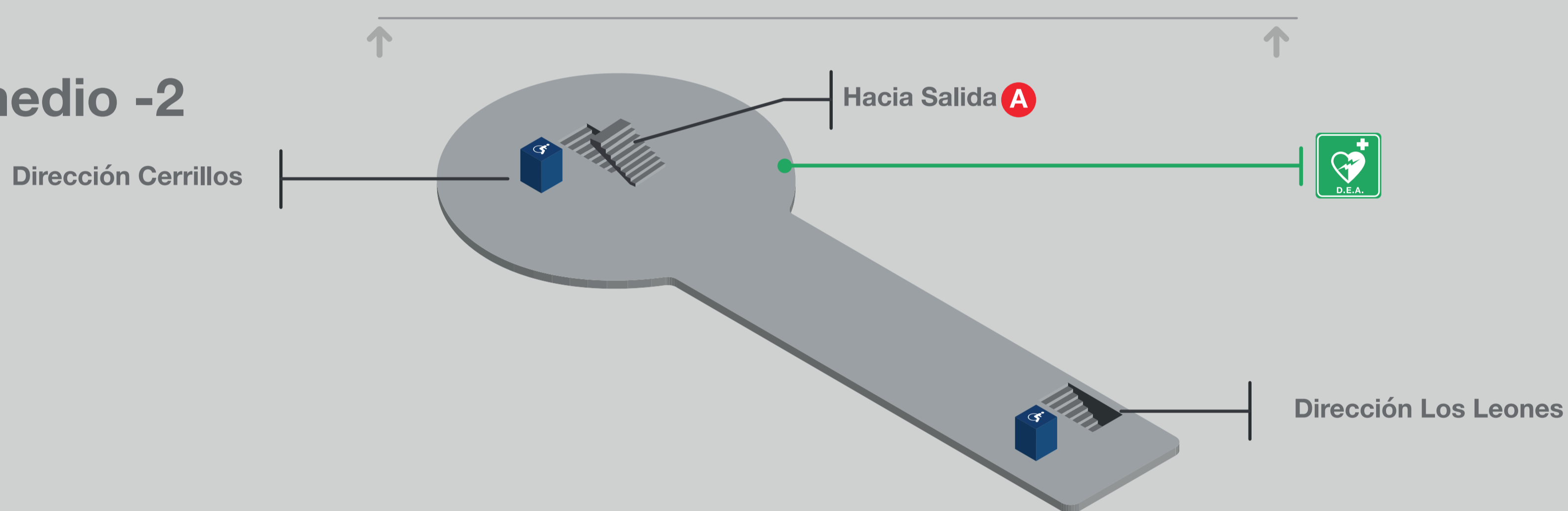
Nivel
Calle 1



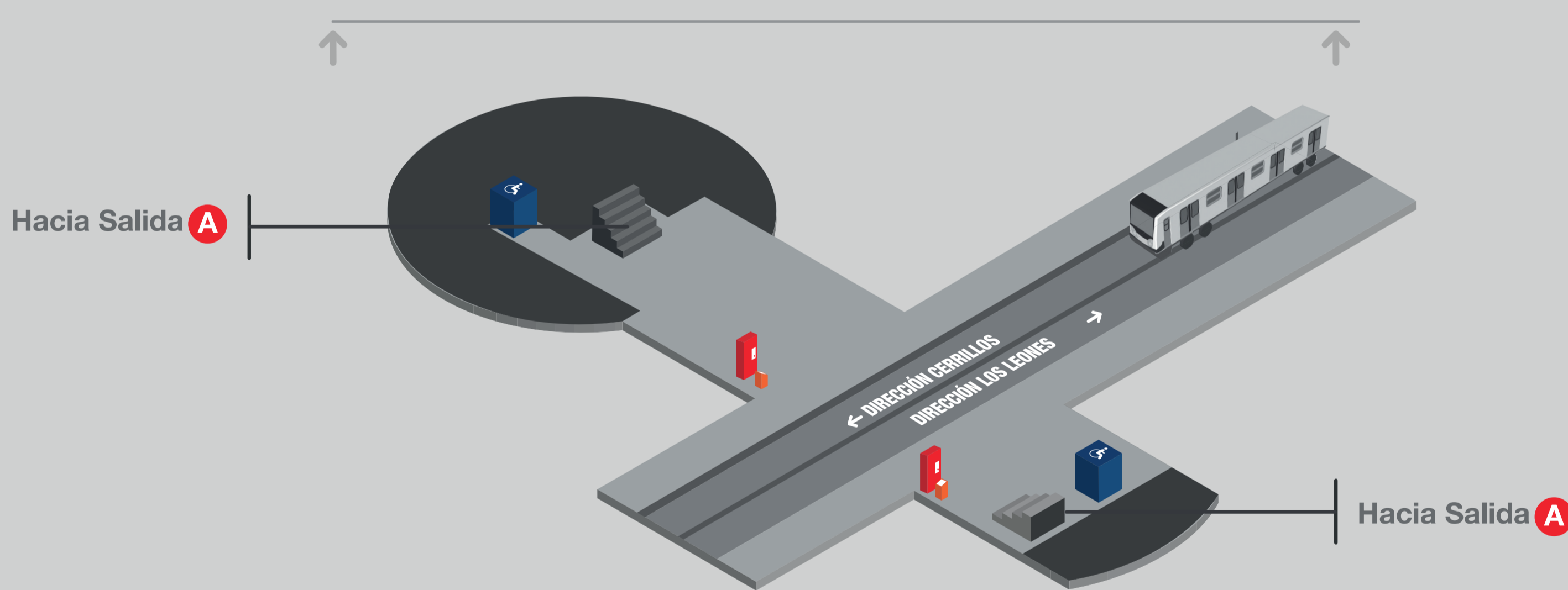
Nivel
Servicios -1



Nivel
Intermedio -2



Nivel
Andén -3



Simbología • Symbols

- Ascensor preferencial
- InfoMetro
- Bicicletero
- BiblioMetro
- Locales comerciales
- Puntos de carga bici
- Puerta de entrada y salida para personas con movilidad reducida
- Pantalla de autoconsulta
- Intercomunicador de ayuda
- Intercomunicador de emergencia
- Nicho de emergencia
- Oficina Atención al Cliente
- Desfibrilador Externo Automático (D.E.A.)

Ubica en el plano de entorno donde conduce cada salida.
Find where each exit leads on the local area map.

Seguridad y Emergencia • Safety, Security and Emergency

Más Información
For more information



¿Necesitas ayuda?
Need help?



Ante cualquier emergencia, contáctanos e indica tu ubicación.

In case of emergency, contact us and indicate your location.



Si eres víctima o testigo de acoso, contáctanos e indica tu ubicación.

If you are a victim or a witness of any kind of sexual harassment, contact us and indicate your location.



Sigue siempre las instrucciones del personal de Metro.

Always follow the instructions of Metro staff.



Ante problemas de salud, ponte en contacto con personal de Metro.

If you feel sick, please contact Metro staff.



Ante problemas de índole cardiorrespiratorio, esta estación cuenta con desfibrilador en los lugares señalizados.

In the case of a sudden cardiac arrest, this station is equipped with an AED located in a highlighted place.



Ante una evacuación, mantén siempre la calma.

Camina, nunca corras.

Serás dirigido a una zona segura.



Ante fuego o humo, mantén siempre la calma.

Evacuá el lugar.

Estación
Cardioprotegida



Estación equipada con Desfibrilador

This station is equipped with a Defibrillator (AED)