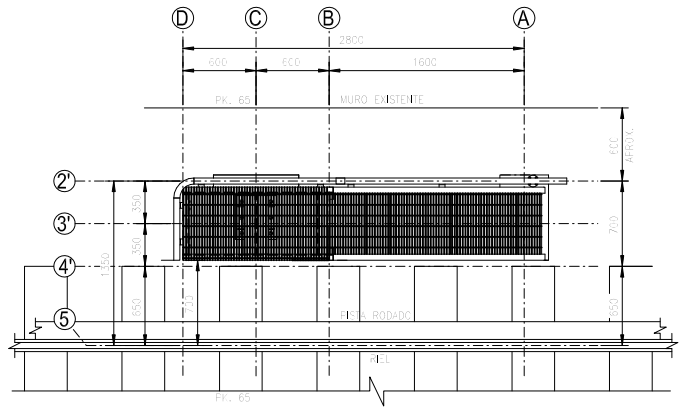
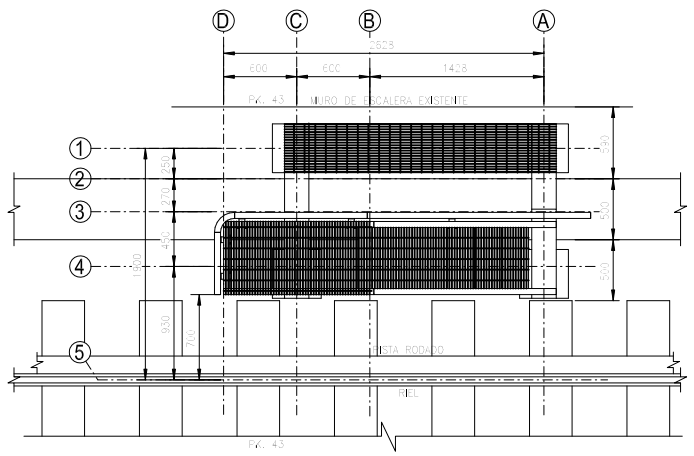
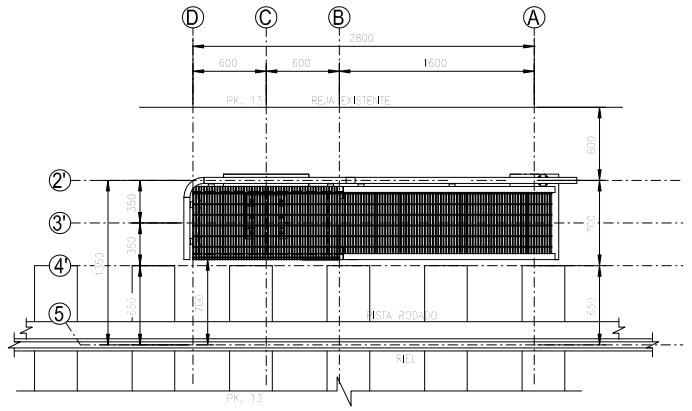


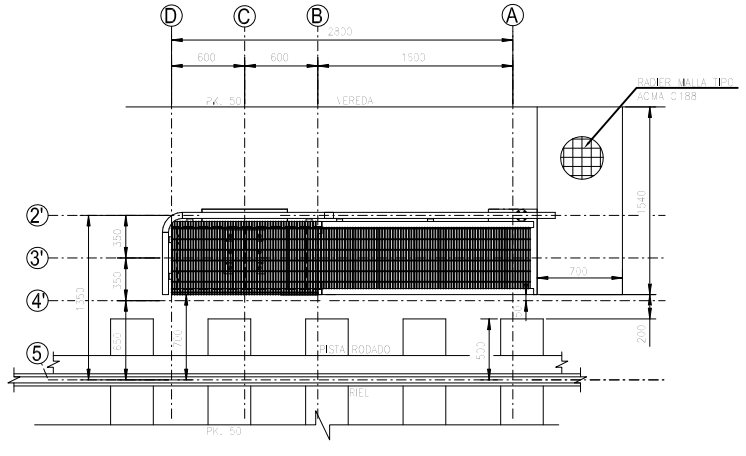
PLANTA – TIPO N°1 POSICIÓN Ⓐ
ESC. 1:25



PLANTA – TIPO N°2 PISICIÓN Ⓑ
ESC. 1:25




PLANTA – TIPO N°1 POSICIÓN Ⓒ
ESC. 1:25



PLANTA – TIPO N°1 POSICIÓN Ⓓ
ESC. 1:25









ESCALERA	UBICACION	TIPO
POSICIÓN Ⓐ	PK 65 VIA ORIGINAL	1
POSICIÓN Ⓑ	PK 43 VIA ORIGINAL	2
POSICIÓN Ⓒ	PK 13 VIA ORIGINAL	1
POSICIÓN Ⓓ	PK 50 NUEVA VIA	1

NOTAS:

1.- DIMENSIONES EN MILIMETROS, ELEVACIONES EN METROS (S.I.C.)
2.- HORMIGONES H-30, 90% CONFIANZA.
3.- ACERO REFUERZO A630-420H, CAPSOL (SOLDABLE), O EQUIVALENTE TECNICO.
4.- RECUBRIMIENTOS DE HORMIGON ARMADO:
- FUNDACIONES CONTRATERRENO 5 cm.
5.- ACERO DE ESTRUCTURAS A42-27 ASTM A36
6.- VER ESPECIFICACIONES TECNICAS GENERALES DE HORMIGON E129-9000-ETG-00-DE-0001
7.- VER ESPECIFICACIONES TECNICAS DE ESTRUCTURA METALICA E129-0010-ETG-TL-DE-0001
8.- PROTECCION ANTICORROSIVA DE ESTRUCTURA METALICA Y PERNOS DE CONEXION Y ANCLAJES GALVANIZADO EN CALIENTE.
9.- ESTE PLANO SE COMPLEMENTA CON PLANOS E129-0010-PLA-TL-DE-002 Y 003

REV.	FECHA	DESCRIPCION	PROY.	CALC.	REV.	APR. J.O.	APR. J.P.
1	13.04.2016	EMITIDO PARA CONSTRUCCION	A.S.P.	I.C.P.	M.C.	M.C.	M.C.
0	29.04.2016	EMITIDO PARA CONSTRUCCION	A.S.P.	I.C.P.	M.C.	M.C.	M.C.
B	18.04.2016	PARA APROBACION METRO	A.S.P.	I.C.P.	M.M.	M.M.	M.M.
A	13.04.2016	PARA REVISION INTERNA	A.S.P.	I.C.P.	M.M.	M.M.	M.M.

METRO S.A.
GERENCIA DE INGENIERÍA Y TECNOLOGÍA
NOMBRE PROYECTISTA — FIRMA
GERENCIA DE ING. Y TECNOLOGIA — FIRMA
NOMBRE DE CONTRATISTA — FECHA RECEPCION

METRO.jpg
METRO S.A.
CONSULTORIA PARA EL DESARROLLO DE PROYECTOS DE ARQUITECTURA PARA EL METRO DE SANTIAGO

ESPECIALIDAD: CIVIL ESTRUCTURAL
CONTRATO N°: 1-221-ADT-5
PLANO N°: E129-110-PLA-TL-DE-001

CONTENIDO
PROYECTO
TALLERES LO OVALLE
ESCALERAS VIA DE PRUEBA, PLATAFORMA DE ESTRUCTURA TIPO N°1 Y N°2
PLANTAS Y UBICACION

ESCALA: INDICADAS | FECHA: 13-04-2016 | REEMPLAZA A: | REV.: 1