Este documento es estrictamente confidencial y no puede divulgarse sin autorizacion de GEC ALSTHOM Transport.

Edicion	Modificaciones	Fechas	Establec	Verific	Calidad	FDMS	MATERIAL	APLICACION	DIBUJO DE CONJUNTO
A	Création del plano	5.10.01	M E				NS93 III	Train de 7 voitures	CIM V 910 014
								Tren de 7 coches	93-3-3 01 0141
							NS93 III	Train de 8 voitures	CIM V 910 022
								TREN DE 8 COCHES	93-3-3 01 2201

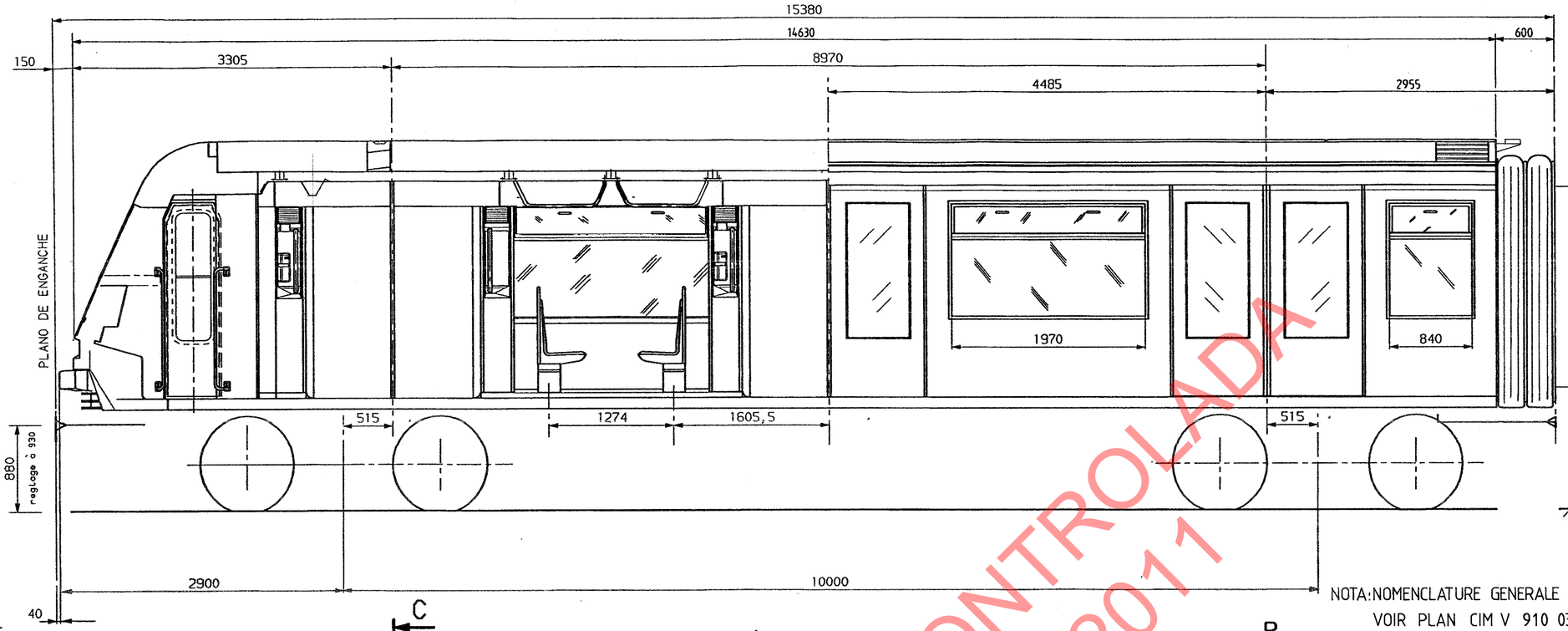

COUPE A-A
CORTE

1/2 VUE PLATEFORME 1/2 VUE AU DROIT DE LA BAIE
1/2 VISTA PLATAFORMA 1/2 VISTA EN LA VENTANA

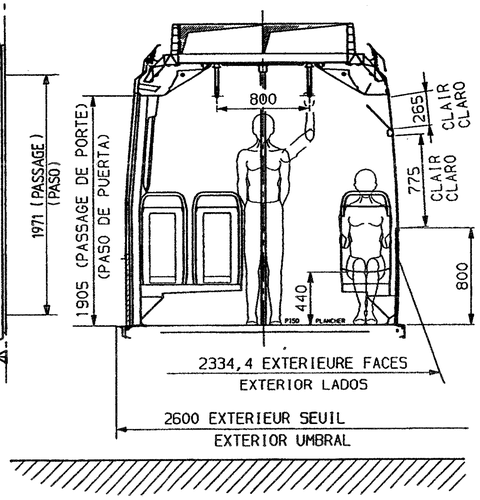

NOTA: NOMENCLATURE GENERALE DE MONTAGE
VOIR PLAN CIM V 910 030
93-1-3 01 0301

COUPE B-B
CORTE

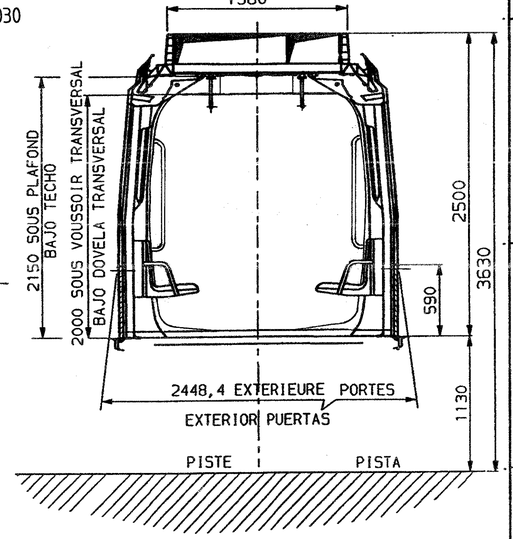

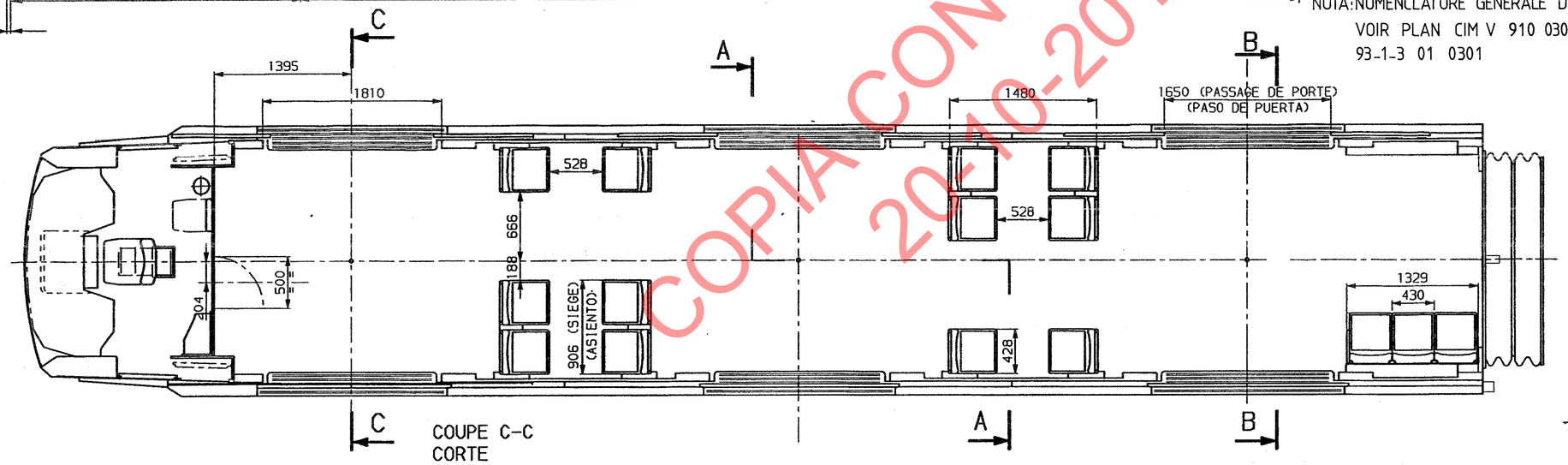

COUPE C-C
CORTE

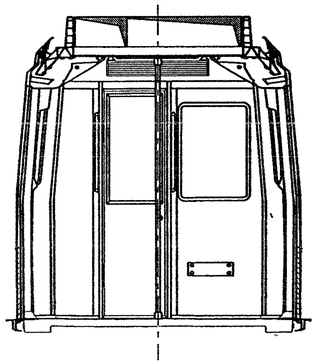

NOTA: PLAN VALABLE UNIQUEMENT POUR LES RAMES AVEC INTERCIRCULATION (RAMES A PARTIR DE LA NS13)
PLANO VALABLE UNICAMENTE POR LOS TRENES CON INTERCIRCULACION (TRENES A PARTIR DE LA NS13)

CAPACITE-CAPACIDAD Voitures S1-S2 - Coches S1-S2			
VOYAGEURS PASAJEROS	4 PAS/M²	6 PAS/M²	8 PAS/M²
ASSIS SENTADOS	17	17	17
DEBOUT DE PIE	95	143	191
TOTAL	112	160	208

ECHELLE
ESCALA

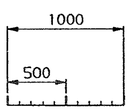

Numero de identificacion constructor	Marca	SIMBOLOS	Cantidad	DESCRIPCION	MATERIA, NORMAS, DIBUJOS ESPECIFICACIONES TECNICAS	MASA kg

	FECHAS	NOMBRES
Establec	5.10.01	ME
Verific		
Calidad		
FDMS		
Tol general	ESCALA	
NF-F 00 037	1:25	
Dibujado		
Verific		
Homol.		

A Creation del plano
Modificaciones constructor
Modificaciones METRO SA

ALSTOM
CIM V 910 012
A EDICION

DIAGRAMME VOITURE S1-S2
DIAGRAMA COCHE S1-S2

SUSTITUYE A
SUSTITUIDO POR
METRO S.A. FILIAL CORFO
PROYECTO LINEA 1Y2
93-1-3 01 0121
EDICION

COPIA CONTROLADA 20-10-2011